

PRZEDSIĘBIORSTWO KOMUNALNE W KRUSZWICY
SPÓŁKA Z O.O.

TARYFA DLA CIEPŁA

NINIEJSZA TARYFA STANOWI

ZAŁĄCZNIK

DO DECYZJI PREZESA URE

z 3 marca 2022 r.

Nr OPO.4210.59.2021.ASz1

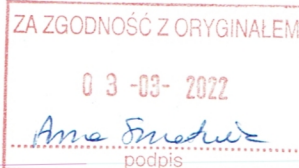
Z upoważnienia

Prezesa Urzędu Regulacji Energetyki

DYREKTOR
Zachodniego Oddziału Terenowego
Urzędu Regulacji Energetyki
z siedzibą w Poznaniu

Lidia Styperek


Kruszwica, 2022 r.



CZĘŚĆ I

Objaśnienia pojęć i skrótów

1. **ustawa** – ustawa z 10 kwietnia 1997 r. – Prawo energetyczne (jednolity tekst Dz. U. z 2021 r. poz. 716 ze zmianami);
2. **rozporządzenie taryfowe** – rozporządzenie Ministra Klimatu z 7 kwietnia 2020 r. w sprawie szczegółowych zasad kształtowania i kalkulacji taryf oraz rozliczeń z tytułu zaopatrzenia w ciepło (Dz. U. z 2020 r., poz. 718 ze zmianami);
3. **ustawa o efektywności energetycznej** – ustawa z dnia 20 maja 2016 r. o efektywności energetycznej (Dz. U. z 2021 r., poz. 468 ze zmianami);
4. **rozporządzenie przyłączeniowe** – rozporządzenie Ministra Gospodarki z 15 stycznia 2007 r. w sprawie szczegółowych warunków funkcjonowania systemów ciepłowniczych (Dz. U. z 2007 r. Nr 16, poz. 92);
5. **sprzedawca** – Przedsiębiorstwo Komunalne w Kruszwicy Sp. z o.o., ul. Goplańska 2, 88-150 Kruszwica;
6. **odbiorca** – każdy, kto otrzymuje lub pobiera ciepło na podstawie umowy z przedsiębiorstwem energetycznym;
7. **odbiorca końcowy** – odbiorca dokonujący zakupu paliw lub energii na własny użytek;
8. **źródło ciepła** – połączone ze sobą urządzenia lub instalacje służące do wytwarzania ciepła;
9. **sieć ciepłownicza** – połączone ze sobą urządzenia lub instalacje służące do przesyłania i dystrybucji ciepła ze źródeł ciepła do węzłów cieplnych;
10. **przyłącze** – odcinek sieci ciepłowniczej doprowadzający ciepło wyłącznie do jednego węzła cieplnego albo odcinek zewnętrznych instalacji odbiorczych za grupowym węzłem cieplnym lub źródłem ciepła, łączący te instalacje z instalacjami odbiorczymi w obiektach;
11. **układ pomiarowo-rozliczeniowy** – dopuszczony do stosowania, zgodnie z odrębnymi przepisami, zespół urządzeń, służących do pomiaru ilości i parametrów nośnika ciepła, których wskazania stanowią podstawę do obliczenia należności z tytułu dostarczania ciepła;
12. **węzeł cieplny** – połączone ze sobą urządzenia lub instalacje służące do zmiany rodzaju lub parametrów nośnika ciepła dostarczanego z przyłącza oraz regulacji ilości dostarczanego do instalacji odbiorczych;
13. **grupowy węzeł cieplny** – węzeł cieplny obsługujący więcej niż jeden obiekt;
14. **instalacja odbiorcza** – połączone ze sobą urządzenia lub instalacje, służące do transportowania ciepła lub ciepłej wody z węzłów cieplnych lub źródeł ciepła do odbiorników ciepła lub punktów poboru ciepłej wody w obiekcie;
15. **zewnętrzna instalacja odbiorcza** – odcinki instalacji odbiorczych łączące grupowy węzeł cieplny lub źródło ciepła z instalacjami odbiorczymi w obiektach, w tym w obiektach, w których zainstalowany jest grupowy węzeł cieplny lub źródło ciepła;
16. **zamówiona moc cieplna** – ustalona przez odbiorcę lub podmiot ubiegający się o przyłączenie do sieci ciepłowniczej największa moc cieplna, jaka w danym obiekcie wystąpi w warunkach obliczeniowych, która zgodnie z określonymi w odrębnych przepisach warunkami technicznymi oraz wymaganiami technologicznymi dla tego obiektu jest niezbędna do zapewnienia:
 - a) pokrycia strat ciepła w celu utrzymania normatywnej temperatury i wymiany powietrza w pomieszczeniach,
 - b) utrzymania normatywnej temperatury ciepłej wody w punktach czerpalnych,
 - c) prawidłowej pracy innych urządzeń lub instalacji.



CZĘŚĆ II

Zakres działalności gospodarczej związanej z zaopatrzeniem w ciepło

Sprzedawca prowadzi działalność gospodarczą związaną z zaopatrzeniem odbiorców w ciepło na podstawie koncesji udzielonych przez Prezesa Urzędu Regulacji Energetyki w zakresie :


- wytwarzania ciepła - decyzja nr WCC/140/2250/U/OT-1/98/WF z 1 października 1998 r. wraz ze zmianami;
- przesyłania i dystrybucji ciepła - decyzja nr PCC/150/2250/U/OT-1/98/WF z 1 października 1998 r. wraz ze zmianami.

CZĘŚĆ III

Podział odbiorców na grupy

Zgodnie z § 10 rozporządzenia taryfowego określono trzy grupy odbiorców ciepła:

- WGd** - odbiorcy, do których ciepło dostarczane jest ze źródła przedsiębiorstwa energetycznego poprzez wodną sieć ciepłowniczą sprzedawcy oraz węzeł grupowy sprzedawcy i zewnętrzne instalacje odbiorcze sprzedawcy,
- WId** - odbiorcy, do których ciepło dostarczane jest ze źródła przedsiębiorstwa energetycznego poprzez wodną sieć ciepłowniczą sprzedawcy oraz węzeł indywidualny stanowiący własność i eksploatowany przez sprzedawcę,
- Wo** - odbiorcy, do których ciepło dostarczane jest ze źródła przedsiębiorstwa energetycznego poprzez wodną sieć ciepłowniczą sprzedawcy oraz węzeł ciepłny stanowiący własność i eksploatowany przez odbiorcę.



CZĘŚĆ IV

Rodzaje oraz wysokość cen i stawek opłat

1. Wysokość cen i stawek opłat w zakresie wytwarzania, przesyłania i dystrybucji ciepła dla grup odbiorców: WGd, WId, Wo.

lp.	rodzaje cen i stawek opłat	jednostka miary		grupa odbiorców		
				Grupa WGd	Grupa WId	Grupa Wo
1.	cena za zamówioną moc cieplną: - roczna	zł/MW/ rok	netto	195 091,06		
	-rata miesięczna	zł/MW/ m-c	netto	16 257,59		
2.	cena ciepła	zł/GJ	netto	34,28		
3.	cena nośnika ciepła	zł/m ³	netto	18,89		
4.	stawka opłaty stałej za usługi przesyłowe -roczna	zł/MW/ rok	netto	54 599,22	55 628,18	24 530,25
	-rata miesięczna	zł/MW/ m-c	netto	4 549,94	4 635,68	2 044,19
5.	stawka opłaty zmiennej za usługi przesyłowe	zł/GJ	netto	11,22	10,35	7,65

2. Stawka opłaty za przyłączenie do sieci ciepłowniczej

średnica przyłącza	Stawka opłaty netto (zł/mb)
25	219,58
32	223,09
40	236,96
50	271,55

3. Ustalone w części IV pkt 1 i 2 ceny i stawki opłat (netto) nie zawierają podatku od towarów i usług (VAT). W odniesieniu do nich podatek od towarów i usług nalicza się zgodnie z obowiązującymi przepisami prawa podatkowego.

ZA ZGODNOŚĆ Z ORYGINAŁEM
03-03-2022
Ama Suki
podpis



CZĘŚĆ V

Zasady ustalania cen i stawek opłat

Ceny i stawki opłat określone w niniejszej taryfie, zostały ustalone zgodnie z art. 45 ustawy oraz według zasad określonych w § 11-12, § 19-20, § 22-23 rozporządzenia taryfowego.

Stawki opłaty za przyłączenie do sieci ciepłowniczej określone w niniejszej taryfie zostały ustalone zgodnie z § 7 ust. 7 i § 25 rozporządzenia taryfowego.

CZĘŚĆ VI

Warunki stosowania cen i stawek opłat

1. Ustalone w niniejszej taryfie ceny i stawki opłat, są stosowane przy zachowaniu standardów jakościowych obsługi odbiorców, które określone zostały w rozdziale 6 rozporządzenia przyłączeniowego.
2. W przypadkach:
 - niedotrzymania przez sprzedawcę standardów jakościowych obsługi odbiorców lub niedotrzymania przez odbiorcę warunków określonych w umowie sprzedaży ciepła lub umowie o świadczenie usług przesyłania i dystrybucji ciepła albo umowie kompleksowej,
 - uszkodzenia lub stwierdzenia nieprawidłowych wskazań układu pomiarowo-rozliczeniowego,
 - udzielenia bonifikat przysługujących odbiorcy,
 - nielegalnego poboru ciepła,stosuje się odpowiednio postanowienia określone w rozdziale 4 rozporządzenia taryfowego.

Członek Zarządu
Główny księgowy


Agnieszka Chojnowska



